



ประกาศโรงพยาบาลตำรวจ สำนักงานตำรวจแห่งชาติ

เรื่อง ประกวดราคาซื้อชุดเครื่องตรวจวินิจฉัยเต้านมด้วยคลื่นเสียงความถี่สูง จำนวน ๑ ชุด ด้วยวิธีประกวดราคาอิเล็กทรอนิกส์ (e-bidding)

โรงพยาบาลตำรวจ สำนักงานตำรวจแห่งชาติ มีความประสงค์จะประกวดราคาซื้อชุดเครื่องตรวจวินิจฉัยเต้านมด้วยคลื่นเสียงความถี่สูง จำนวน ๑ ชุด ด้วยวิธีประกวดราคาอิเล็กทรอนิกส์ (e-bidding) ราคาากลางของงานซื้อในการประกวดราคาค้างนี้ เป็นเงินทั้งสิ้น ๓,๙๐๐,๐๐๐.๐๐ บาท (สามล้านเก้าแสนบาทถ้วน) ตามรายการ ดังนี้

ชุดเครื่องตรวจวินิจฉัยเต้านมด้วยคลื่นเสียงความถี่สูง จำนวน ๑ ชุด

ผู้ยื่นข้อเสนอจะต้องมีคุณสมบัติ ดังต่อไปนี้

๑. มีความสามารถตามกฎหมาย

๒. ไม่เป็นบุคคลล้มละลาย

๓. ไม่อยู่ระหว่างเลิกกิจการ

๔. ไม่เป็นบุคคลซึ่งอยู่ระหว่างถูกระงับการยื่นข้อเสนอหรือทำสัญญากับหน่วยงานของรัฐไว้ชั่วคราว

เนื่องจากเป็นผู้ที่ไม่ผ่านเกณฑ์การประเมินผลการปฏิบัติงานของผู้ประกอบการตามระเบียบที่รัฐมนตรีว่าการกระทรวงการคลังกำหนดตามที่ประกาศเผยแพร่ในระบบเครือข่ายสารสนเทศของกรมบัญชีกลาง

๕. ไม่เป็นบุคคลซึ่งถูกระงับชื่อไว้ในบัญชีรายชื่อผู้ทำงานและได้แจ้งเวียนชื่อให้เป็นผู้ทำงานของหน่วยงานของรัฐในระบบเครือข่ายสารสนเทศของกรมบัญชีกลาง ซึ่งรวมถึงนิติบุคคลที่ผู้ทำงานเป็นหุ้นส่วนผู้จัดการ กรรมการผู้จัดการ ผู้บริหาร ผู้มีอำนาจในการดำเนินงานในกิจการของนิติบุคคลนั้นด้วย

๖. มีคุณสมบัติและไม่มีลักษณะต้องห้ามตามที่คณะกรรมการนโยบายการจัดซื้อจัดจ้างและการบริหารพัสดุภาครัฐกำหนดในราชกิจจานุเบกษา

๗. เป็นบุคคลธรรมดาหรือนิติบุคคล ผู้มีอาชีพขายพัสดุที่ประกวดราคาซื้อด้วยวิธีประกวดราคาอิเล็กทรอนิกส์ดังกล่าว

๘. ไม่เป็นผู้มีผลประโยชน์ร่วมกันกับผู้ยื่นข้อเสนอรายอื่นที่เข้ายื่นข้อเสนอให้แก่โรงพยาบาลตำรวจ สำนักงานตำรวจแห่งชาติ ณ วันประกาศประกวดราคาอิเล็กทรอนิกส์ หรือไม่เป็นผู้กระทำการอันเป็นการขัดขวางการแข่งขันอย่างเป็นธรรมในการประกวดราคาอิเล็กทรอนิกส์ครั้งนี้

๙. ไม่เป็นผู้ได้รับเอกสิทธิ์หรือความคุ้มกัน ซึ่งอาจปฏิเสธไม่ยอมขึ้นศาลไทย เว้นแต่รัฐบาลของผู้ยื่นข้อเสนอได้มีคำสั่งให้สละเอกสิทธิ์ความคุ้มกันเช่นนั้น

๑๐. ผู้ยื่นข้อเสนอต้องลงทะเบียนในระบบจัดซื้อจัดจ้างภาครัฐด้วยอิเล็กทรอนิกส์ (Electronic Government Procurement : e - GP) ของกรมบัญชีกลาง

๑๑. ผู้ยื่นข้อเสนอซึ่งได้รับคัดเลือกเป็นคู่สัญญาต้องลงทะเบียนในระบบจัดซื้อจัดจ้างภาครัฐด้วยอิเล็กทรอนิกส์ (Electronic Government Procurement : e - GP) ของกรมบัญชีกลาง ตามที่คณะกรรมการ ป.ป.ช. กำหนด

๑๒. ผู้ยื่นข้อเสนอต้องไม่อยู่ในฐานะเป็นผู้ไม่แสดงบัญชีรายรับรายจ่ายหรือแสดงบัญชีรายรับรายจ่ายไม่ถูกต้องครบถ้วนในสาระสำคัญ ตามที่คณะกรรมการ ป.ป.ช. กำหนด

๑๓. ผู้ยื่นข้อเสนอซึ่งได้รับคัดเลือกเป็นคู่สัญญาต้องรับและจ่ายเงินผ่านบัญชีธนาคาร เว้นแต่การจ่ายเงินแต่ละครั้งซึ่งมีมูลค่าไม่เกินสามหมื่นบาทคู่สัญญาอาจจ่ายเป็นเงินสดก็ได้ ตามที่คณะกรรมการ ป.ป.ช. กำหนด

ผู้ยื่นข้อเสนอต้องยื่นข้อเสนอและเสนอราคาทางระบบจัดซื้อจัดจ้างภาครัฐด้วยอิเล็กทรอนิกส์ ในวันที่ ๒๙ สิงหาคม ๒๕๖๑ ระหว่างเวลา ๐๘.๓๐ น. ถึง ๑๖.๓๐ น.

ผู้สนใจสามารถขอรับเอกสารประกวดราคาอิเล็กทรอนิกส์ โดยดาวน์โหลดเอกสารผ่านทางระบบจัดซื้อจัดจ้างภาครัฐด้วยอิเล็กทรอนิกส์ตั้งแต่วันที่ประกาศจนถึงก่อนวันเสนอราคา

ผู้สนใจสามารถดูรายละเอียดได้ที่เว็บไซต์ www.policehospital.org หรือ www.gprocurement.go.th หรือสอบถามทางโทรศัพท์หมายเลข ๐-๒๒๐๗๖๐๗๑ ในวันและเวลาราชการ

ประกาศ ณ วันที่ ๒๑ เดือน สิงหาคม พ.ศ. ๒๕๖๑

พลตำรวจตรี



(พรชัย สุธีรคุณ)

รองนายแพทย์ใหญ่ (สบ ๗) ปฏิบัติราชการแทน

นายแพทย์ใหญ่ (สบ ๘)

หมายเหตุ ผู้ประกอบการสามารถจัดเตรียมเอกสารประกอบการเสนอราคา (เอกสารส่วนที่ ๑ และเอกสารส่วนที่ ๒) ในระบบ e-GP ได้ตั้งแต่วันที่ ขอรับเอกสารจนถึงวันเสนอราคา

เอกสารประกวดราคาซื้อด้วยวิธีประกวดราคาอิเล็กทรอนิกส์ (e-bidding)

เลขที่ B.๒๐(๑)/๒๕๖๑

การซื้อชุดเครื่องตรวจวินิจฉัยเต้านมด้วยคลื่นเสียงความถี่สูง จำนวน ๑ ชุด

ตามประกาศ โรงพยาบาลตำรวจ สำนักงานตำรวจแห่งชาติ

ลงวันที่ ๒๑ สิงหาคม ๒๕๖๑

โรงพยาบาลตำรวจ สำนักงานตำรวจแห่งชาติ ซึ่งต่อไปนี้จะเรียกว่า "โรงพยาบาลตำรวจ" มีความประสงค์
จะประกวดราคาซื้อด้วยวิธีประกวดราคาอิเล็กทรอนิกส์ ตามรายการ ดังนี้

ชุดเครื่องตรวจวินิจฉัยเต้านมด้วยคลื่น เสียงความถี่สูง	จำนวน	๑	ชุด
--	-------	---	-----

พัสดุที่จะซื้อนี้ต้องเป็นของแท้ ของใหม่ ไม่เคยใช้งานมาก่อน ไม่เป็นของเก่าเก็บ อยู่ในสภาพที่จะใช้งานได้ทันทีและมี
คุณลักษณะเฉพาะตรงตามที่กำหนดไว้ในเอกสารประกวดราคาซื้อด้วยวิธีประกวดราคาอิเล็กทรอนิกส์ฉบับนี้ โดยมีข้อ
แนะนำและข้อกำหนด ดังต่อไปนี้

๑. เอกสารแนบท้ายเอกสารประกวดราคาอิเล็กทรอนิกส์

- ๑.๑ รายละเอียดคุณลักษณะเฉพาะ
- ๑.๒ แบบใบเสนอราคาที่กำหนดไว้ในระบบการจัดซื้อจัดจ้างภาครัฐด้วยอิเล็กทรอนิกส์
- ๑.๓ สัญญาซื้อขายทั่วไป
- ๑.๔ แบบหนังสือค้ำประกัน
 - (๑) หลักประกันสัญญา
- ๑.๕ บทนิยาม
 - (๑) ผู้มีผลประโยชน์ร่วมกัน
 - (๒) การขัดขวางการแข่งขันอย่างเป็นธรรม
- ๑.๖ แบบบัญชีเอกสารที่กำหนดไว้ในระบบจัดซื้อจัดจ้างภาครัฐด้วยอิเล็กทรอนิกส์
 - (๑) บัญชีเอกสารส่วนที่ ๑
 - (๒) บัญชีเอกสารส่วนที่ ๒

๒. คุณสมบัติของผู้ยื่นข้อเสนอ

- ๒.๑ มีความสามารถตามกฎหมาย
- ๒.๒ ไม่เป็นบุคคลล้มละลาย
- ๒.๓ ไม่อยู่ระหว่างเลิกกิจการ
- ๒.๔ ไม่เป็นบุคคลซึ่งอยู่ระหว่างถูกระงับการยื่นข้อเสนอหรือทำสัญญากับหน่วยงานของรัฐไว้

ชั่วคราว เนื่องจากเป็นผู้ที่ไม่ผ่านเกณฑ์การประเมินผลการปฏิบัติงานของผู้ประกอบการตามระเบียบที่รัฐมนตรีว่าการ
กระทรวงการคลังกำหนดตามที่ประกาศเผยแพร่ในระบบเครือข่ายสารสนเทศของกรมบัญชีกลาง

๒.๕ ไม่เป็นบุคคลซึ่งถูกระบุชื่อไว้ในบัญชีรายชื่อผู้ทำงานและได้แจ้งเวียนชื่อให้เป็นผู้ทำงานของหน่วยงานของรัฐในระบบเครือข่ายสารสนเทศของกรมบัญชีกลาง ซึ่งรวมถึงนิติบุคคลที่ผู้ทำงานเป็นหุ้นส่วนผู้จัดการ กรรมการผู้จัดการ ผู้บริหาร ผู้มีอำนาจในการดำเนินงานในกิจการของนิติบุคคลนั้นด้วย

๒.๖ มีคุณสมบัติและไม่มีลักษณะต้องห้ามตามที่คณะกรรมการนโยบายการจัดซื้อจัดจ้างและการบริหารพัสดุภาครัฐกำหนดในราชกิจจานุเบกษา

๒.๗ เป็นบุคคลธรรมดาหรือนิติบุคคลผู้มีอาชีพขายพัสดุที่ประกวดราคาอิเล็กทรอนิกส์ดังกล่าว

๒.๘ ไม่เป็นผู้มีผลประโยชน์ร่วมกันกับผู้ยื่นข้อเสนอรายอื่นที่เข้ายื่นข้อเสนอให้แก่ โรงพยาบาล ตำรวจ ฌ วันประกาศประกวดราคาอิเล็กทรอนิกส์ หรือไม่เป็นผู้กระทำการอันเป็นการขัดขวางการแข่งขันอย่างเป็นธรรมในการประกวดราคาอิเล็กทรอนิกส์ครั้งนี้

๒.๙ ไม่เป็นผู้ได้รับเอกสิทธิ์หรือความคุ้มกัน ซึ่งอาจปฏิเสธไม่ยอมขึ้นศาลไทย เว้นแต่รัฐบาลของผู้ยื่นข้อเสนอได้มีคำสั่งให้สละเอกสิทธิ์และความคุ้มกันเช่นนั้น

๒.๑๐ ผู้ยื่นข้อเสนอต้องลงทะเบียนในระบบจัดซื้อจัดจ้างภาครัฐด้วยอิเล็กทรอนิกส์ (Electronic Government Procurement: e - GP) ของกรมบัญชีกลาง

๒.๑๑ ผู้ยื่นข้อเสนอซึ่งได้รับคัดเลือกเป็นคู่สัญญาต้องลงทะเบียนในระบบจัดซื้อจัดจ้างภาครัฐด้วยอิเล็กทรอนิกส์ (Electronic Government Procurement : e - GP) ของกรมบัญชีกลาง ตามที่คณะกรรมการ ป.ป.ช. กำหนด

๒.๑๒ ผู้ยื่นข้อเสนอต้องไม่อยู่ในฐานะเป็นผู้ไม่แสดงบัญชีรายรับรายจ่าย หรือแสดงบัญชีรายรับรายจ่ายไม่ถูกต้องครบถ้วนในสาระสำคัญ ตามที่คณะกรรมการ ป.ป.ช. กำหนด

๒.๑๓ ผู้ยื่นข้อเสนอซึ่งได้รับคัดเลือกเป็นคู่สัญญาต้องรับและจ่ายเงินผ่านบัญชีธนาคาร เว้นแต่การจ่ายเงินแต่ละครั้งซึ่งมีมูลค่าไม่เกินสามหมื่นบาทคู่สัญญาอาจจ่ายเป็นเงินสดก็ได้ ตามที่คณะกรรมการ ป.ป.ช. กำหนด

๓. หลักฐานการยื่นข้อเสนอ

ผู้ยื่นข้อเสนอจะต้องเสนอเอกสารหลักฐานยื่นมาพร้อมกับการเสนอราคาทางระบบจัดซื้อจัดจ้างภาครัฐด้วยอิเล็กทรอนิกส์ โดยแยกเป็น ๒ ส่วน คือ

๓.๑ ส่วนที่ ๑ อย่างน้อยต้องมีเอกสารดังต่อไปนี้

(๑) ในกรณีผู้ยื่นข้อเสนอเป็นนิติบุคคล

(ก) ห้างหุ้นส่วนสามัญหรือห้างหุ้นส่วนจำกัด ให้ยื่นสำเนาหนังสือรับรองการจดทะเบียนนิติบุคคล บัญชีรายชื่อหุ้นส่วนผู้จัดการ ผู้มีอำนาจควบคุม (ถ้ามี) พร้อมทั้งรับรองสำเนาถูกต้อง

(ข) บริษัทจำกัดหรือบริษัทมหาชนจำกัด ให้ยื่นสำเนาหนังสือรับรองการจดทะเบียนนิติบุคคล หนังสือบริคณห์สนธิ บัญชีรายชื่อกรรมการผู้จัดการ ผู้มีอำนาจควบคุม (ถ้ามี) และบัญชีผู้ถือหุ้นรายใหญ่ (ถ้ามี) พร้อมทั้งรับรองสำเนาถูกต้อง

(๒) ในกรณีผู้ยื่นข้อเสนอเป็นบุคคลธรรมดาหรือคณะบุคคลที่มีใจนิติบุคคล ให้ยื่น

สำเนาบัตรประจำตัวประชาชนของผู้ยื่น สำเนาข้อตกลงที่แสดงถึงการเข้าเป็นหุ้นส่วน (ถ้ามี) สำเนาบัตรประจำตัวประชาชนของผู้เป็นหุ้นส่วน หรือสำเนาหนังสือเดินทางของผู้เป็นหุ้นส่วนที่มีได้ถือสัญชาติไทย พร้อมทั้งรับรองสำเนาถูกต้อง

- (๓) ในกรณีผู้ยื่นข้อเสนอเป็นผู้ยื่นข้อเสนอร่วมกันในฐานะเป็นผู้ร่วมค้า ให้ยื่นสำเนาสัญญาของการเข้าร่วมค้า และเอกสารตามที่ระบุไว้ใน (๑) หรือ (๒) ของผู้ร่วมค้า แล้วแต่กรณี
- (๔) เอกสารเพิ่มเติมอื่นๆ
 - (๔.๑) สำเนาใบทะเบียนพาณิชย์
 - (๔.๒) สำเนาใบทะเบียนภาษีมูลค่าเพิ่ม
- (๕) บัญชีเอกสารส่วนที่ ๑ ทั้งหมดที่ได้ยื่นพร้อมกับการเสนอราคาทางระบบจัดซื้อจัดจ้างภาครัฐด้วยอิเล็กทรอนิกส์ ตามแบบในข้อ ๑.๖ (๑) โดยไม่ต้องแนบในรูปแบบ PDF File (Portable Document Format)

ทั้งนี้ เมื่อผู้ยื่นข้อเสนอดำเนินการแนบไฟล์เอกสารตามบัญชีเอกสารส่วนที่ ๑ ครบถ้วน ถูกต้องแล้ว ระบบจัดซื้อจัดจ้างภาครัฐด้วยอิเล็กทรอนิกส์จะสร้างบัญชีเอกสารส่วนที่ ๑ ตามแบบในข้อ ๑.๖ (๑) ให้โดยผู้ยื่นข้อเสนอไม่ต้องแนบบัญชีเอกสารส่วนที่ ๑ ดังกล่าวในรูปแบบ PDF File (Portable Document Format)

๓.๒ ส่วนที่ ๒ อย่างน้อยต้องมีเอกสารดังต่อไปนี้

- (๑) ในกรณีที่ผู้ยื่นข้อเสนอมอบอำนาจให้บุคคลอื่นกระทำการแทนให้แนบหนังสือมอบอำนาจซึ่งติดอากรแสตมป์ตามกฎหมาย โดยมีหลักฐานแสดงตัวตนของผู้มอบอำนาจและผู้รับมอบอำนาจ ทั้งนี้หากผู้รับมอบอำนาจเป็นบุคคลธรรมดาต้องเป็นผู้ที่บรรลุนิติภาวะตามกฎหมายแล้วเท่านั้น
- (๒) แคตตาล็อกและ/หรือแบบรูปรายการละเอียดคุณลักษณะเฉพาะ ตามข้อ ๔.๔
- (๓) บัญชีเอกสารส่วนที่ ๒ ทั้งหมดที่ได้ยื่นพร้อมกับการเสนอราคาทางระบบจัดซื้อจัดจ้างภาครัฐด้วยอิเล็กทรอนิกส์ ตามแบบในข้อ ๑.๖ (๒) โดยไม่ต้องแนบในรูปแบบ PDF File (Portable Document Format)

ทั้งนี้ เมื่อผู้ยื่นข้อเสนอดำเนินการแนบไฟล์เอกสารตามบัญชีเอกสารส่วนที่ ๒ ครบถ้วน ถูกต้องแล้ว ระบบจัดซื้อจัดจ้างภาครัฐด้วยอิเล็กทรอนิกส์จะสร้างบัญชีเอกสารส่วนที่ ๒ ตามแบบในข้อ ๑.๖ (๒) ให้โดยผู้ยื่นข้อเสนอไม่ต้องแนบบัญชีเอกสารส่วนที่ ๒ ดังกล่าวในรูปแบบ PDF File (Portable Document Format)

๔. การเสนอราคา

๔.๑ ผู้ยื่นข้อเสนอต้องยื่นข้อเสนอและเสนอราคาทางระบบจัดซื้อจัดจ้างภาครัฐด้วยอิเล็กทรอนิกส์ตามที่กำหนดไว้ในเอกสารประกวดราคาอิเล็กทรอนิกส์นี้ โดยไม่มีเงื่อนไขใดๆ ทั้งสิ้น และจะต้องกรอกข้อความให้ถูกต้องครบถ้วน พร้อมทั้งหลักฐานแสดงตัวตนและทำการยืนยันตัวตนของผู้ยื่นข้อเสนอโดยไม่ต้องแนบบใบเสนอราคาในรูปแบบ PDF File (Portable Document Format)

๔.๒ ในการเสนอราคาให้เสนอราคาเป็นเงินบาท และเสนอราคาได้เพียงครั้งเดียวและราคาเดียวโดยเสนอราคารวม และหรือราคาต่อหน่วย และหรือต่อรายการ ตามเงื่อนไขที่ระบุไว้ท้ายใบเสนอราคาให้ถูกต้อง ทั้งนี้ ราคารวมที่เสนอจะต้องตรงกันทั้งตัวเลขและตัวหนังสือ ถ้าตัวเลขและตัวหนังสือไม่ตรงกัน ให้ถือตัวหนังสือเป็น

สำคัญ โดยคิดราคารวมทั้งสิ้นซึ่งรวมค่าภาษีมูลค่าเพิ่ม ภาษีอากรอื่น ค่าขนส่ง ค่าจดทะเบียน และค่าใช้จ่ายอื่นๆ ทั้งปวงไว้แล้ว จนกระทั่งส่งมอบพัสดุให้ ณ กลุ่มงานรังสีวิทยา โรงพยาบาลตำรวจ

ราคาที่เสนอจะต้องเสนอกำหนดยื่นราคาไม่น้อยกว่า ๑๕๐ วัน ตั้งแต่วันเสนอราคาโดยภายในกำหนดยื่นราคา ผู้ยื่นข้อเสนอต้องรับผิดชอบราคาที่ตนได้เสนอไว้ และจะถอนการเสนอราคามิได้

๔.๓ ผู้ยื่นข้อเสนอจะต้องเสนอกำหนดเวลาส่งมอบพัสดุไม่เกิน ๙๐ วัน นับถัดจากวันลงนามในสัญญาซื้อขาย หรือวันที่ได้รับหนังสือแจ้งจาก โรงพยาบาลตำรวจ ให้ส่งมอบพัสดุ

๔.๔ ผู้ยื่นข้อเสนอจะต้องส่งแคตตาล็อก และหรือรายละเอียดคุณลักษณะเฉพาะของ ชุดเครื่องตรวจวินิจฉัยเต้านมด้วยคลื่นเสียงความถี่สูง จำนวน ๑ ชุด ไปพร้อมการเสนอราคาทางระบบจัดซื้อจัดจ้างภาครัฐด้วยอิเล็กทรอนิกส์ เพื่อประกอบการพิจารณา หลักฐานดังกล่าวนี้ โรงพยาบาลตำรวจจะยึดไว้เป็นเอกสารของทางราชการ

สำหรับแคตตาล็อกที่แนบให้พิจารณา หากเป็นสำเนารูปถ่ายจะต้องรับรองสำเนาถูกต้องโดยผู้มีอำนาจทำนิติกรรมแทนนิติบุคคล หากคณะกรรมการพิจารณาผลการประกวดราคาอิเล็กทรอนิกส์ มีความประสงค์จะขอดูต้นฉบับแคตตาล็อก ผู้ยื่นข้อเสนอจะต้องนำต้นฉบับมาให้คณะกรรมการพิจารณาผลการประกวดราคาอิเล็กทรอนิกส์ตรวจสอบภายใน ๓ วัน

๔.๕ ก่อนเสนอราคา ผู้ยื่นข้อเสนอควรตรวจดูร่างสัญญา รายละเอียดคุณลักษณะเฉพาะ ฯลฯ ให้ถี่ถ้วนและเข้าใจเอกสารประกวดราคาอิเล็กทรอนิกส์ทั้งหมดเสียก่อนที่จะตกลงยื่นข้อเสนอตามเงื่อนไขเอกสารประกวดราคาซื้ออิเล็กทรอนิกส์

๔.๖ ผู้ยื่นข้อเสนอจะต้องยื่นข้อเสนอและเสนอราคาทางระบบการจัดซื้อจัดจ้างภาครัฐด้วยอิเล็กทรอนิกส์ในวันที่ ๒๙ สิงหาคม ๒๕๖๑ ระหว่างเวลา ๐๘.๓๐ น. ถึง ๑๖.๓๐ น. และเวลาในการเสนอราคาให้ถือตามเวลาของระบบการจัดซื้อจัดจ้างภาครัฐด้วยอิเล็กทรอนิกส์เป็นเกณฑ์

เมื่อพ้นกำหนดเวลายื่นข้อเสนอและเสนอราคาแล้ว จะไม่รับเอกสารการยื่นข้อเสนอและการเสนอราคาใดๆ โดยเด็ดขาด

๔.๗ ผู้ยื่นข้อเสนอต้องจัดทำเอกสารสำหรับใช้ในการเสนอราคาในรูปแบบไฟล์เอกสารประเภท PDF File (Portable Document Format) โดยผู้ยื่นข้อเสนอต้องเป็นผู้รับผิดชอบตรวจสอบความครบถ้วนถูกต้อง และชัดเจนของเอกสาร PDF File ก่อนที่จะยืนยันการเสนอราคา แล้วจึงส่งข้อมูล (Upload) เพื่อเป็นการเสนอราคาให้แก่ โรงพยาบาลตำรวจ ผ่านทางระบบจัดซื้อจัดจ้างภาครัฐด้วยอิเล็กทรอนิกส์

๔.๘ คณะกรรมการพิจารณาผลการประกวดราคาอิเล็กทรอนิกส์ จะดำเนินการตรวจสอบคุณสมบัติของผู้ยื่นข้อเสนอแต่ละรายว่า เป็นผู้ยื่นข้อเสนอที่มีผลประโยชน์ร่วมกันกับผู้ยื่นเสนอรายอื่น ตามข้อ ๑.๕ (๑) หรือไม่ หากปรากฏว่าผู้ยื่นเสนอรายใดเป็นผู้ยื่นข้อเสนอที่มีผลประโยชน์ร่วมกันกับผู้ยื่นเสนอรายอื่น คณะกรรมการฯ จะตัดรายชื่อผู้ยื่นข้อเสนอที่มีผลประโยชน์ร่วมกันนั้นออกจากการเป็นผู้ยื่นข้อเสนอ

หากปรากฏต่อคณะกรรมการพิจารณาผลการประกวดราคาอิเล็กทรอนิกส์ว่า ก่อนหรือในขณะที่มีการพิจารณาข้อเสนอ มีผู้ยื่นเสนอรายใดกระทำการอันเป็นการขัดขวางการแข่งขันอย่างเป็นธรรมตามข้อ ๑.๕ (๒) และคณะกรรมการฯ เชื่อว่ามีการกระทำอันเป็นการขัดขวางการแข่งขันอย่างเป็นธรรม คณะกรรมการฯ จะตัดรายชื่อ

ผู้ยื่นข้อเสนอรายนั้นนอกจากการเป็นผู้ยื่นข้อเสนอ และโรงพยาบาลตำรวจ จะพิจารณาลงโทษผู้ยื่นข้อเสนอดังกล่าว เป็นผู้ทำงาน เว้นแต่ โรงพยาบาลตำรวจ จะพิจารณาเห็นว่าผู้ยื่นข้อเสนอรายนั้นมีใจเป็นผู้ริเริ่มให้มีการกระทำความดังกล่าว และได้ให้ความร่วมมือเป็นประโยชน์ต่อการพิจารณาของ โรงพยาบาลตำรวจ

๔.๙ ผู้ยื่นข้อเสนอจะต้องปฏิบัติ ดังนี้

- (๑) ปฏิบัติตามเงื่อนไขที่ระบุไว้ในเอกสารประกวดราคาอิเล็กทรอนิกส์
- (๒) ราคาที่เสนอจะต้องเป็นราคาที่รวมภาษีมูลค่าเพิ่ม และภาษีอื่นๆ (ถ้ามี) รวมค่าใช้จ่าย

จ่ายทั้งปวงไว้ด้วยแล้ว

- (๓) ผู้ยื่นข้อเสนอจะต้องลงทะเบียนเพื่อเข้าสู่กระบวนการเสนอราคา ตามวัน เวลา ที่

กำหนด

- (๔) ผู้ยื่นข้อเสนอจะถอนการเสนอราคาที่เสนอแล้วไม่ได้

- (๕) ผู้ยื่นข้อเสนอต้องศึกษาและทำความเข้าใจในระบบและวิธีการเสนอราคาด้วยวิธี

ประกวดราคาอิเล็กทรอนิกส์ ของกรมบัญชีกลางที่แสดงไว้ในเว็บไซต์ www.gprocurement.go.th

๕. หลักเกณฑ์และสิทธิในการพิจารณา

๕.๑ ในการพิจารณาผลการยื่นข้อเสนอประกวดราคาอิเล็กทรอนิกส์ครั้งนี้ โรงพยาบาลตำรวจจะพิจารณาตัดสินโดยใช้หลักเกณฑ์ ราคา

๕.๒ การพิจารณาผู้ชนะการยื่นข้อเสนอ

กรณีใช้หลักเกณฑ์ราคาในการพิจารณาผู้ชนะการยื่นข้อเสนอ โรงพยาบาลตำรวจ จะพิจารณาจาก ราคารวม

๕.๓ หากผู้ยื่นข้อเสนอรายใดมีคุณสมบัติไม่ถูกต้องตามข้อ ๒ หรือยื่นหลักฐานการยื่นข้อเสนอไม่ถูกต้อง หรือไม่ครบถ้วนตามข้อ ๓ หรือยื่นข้อเสนอไม่ถูกต้องตามข้อ ๔ คณะกรรมการพิจารณาผลการประกวดราคาอิเล็กทรอนิกส์จะไม่รับพิจารณาข้อเสนอของผู้ยื่นข้อเสนอรายนั้น เว้นแต่ ผู้ยื่นข้อเสนอรายใดเสนอเอกสารทางเทคนิคหรือรายละเอียดคุณลักษณะเฉพาะของพัสดุที่จะขายไม่ครบถ้วน หรือเสนอรายละเอียดแตกต่างไปจากเงื่อนไขที่โรงพยาบาลตำรวจกำหนดไว้ในประกาศและเอกสารประกวดราคาอิเล็กทรอนิกส์ ในส่วนที่มีสาระสำคัญและความแตกต่างนั้นไม่มีผลทำให้เกิดการได้เปรียบเสียเปรียบต่อผู้ยื่นข้อเสนอรายอื่น หรือเป็นการผิดพลาดเล็กน้อย คณะกรรมการฯ อาจพิจารณาผ่อนปรนการตัดสินผู้ยื่นข้อเสนอรายนั้น

๕.๔ โรงพยาบาลตำรวจสงวนสิทธิไม่พิจารณาข้อเสนอของผู้ยื่นข้อเสนอโดยไม่มีการผ่อนผันในกรณีดังต่อไปนี้

(๑) ไม่ปรากฏชื่อผู้ยื่นข้อเสนอรายนั้นในบัญชีรายชื่อผู้รับเอกสารประกวดราคาอิเล็กทรอนิกส์ทางระบบจัดซื้อจัดจ้างด้วยอิเล็กทรอนิกส์ หรือบัญชีรายชื่อผู้ซื้อเอกสารประกวดราคาอิเล็กทรอนิกส์ทางระบบจัดซื้อจัดจ้างด้วยอิเล็กทรอนิกส์ ของโรงพยาบาลตำรวจ

(๒) ไม่กรอกชื่อผู้ยื่นข้อเสนอในการเสนอราคาทางระบบจัดซื้อจัดจ้างด้วยอิเล็กทรอนิกส์

(๓) เสนอรายละเอียดแตกต่างไปจากเงื่อนไขที่กำหนดในเอกสารประกวดราคา

อิเล็กทรอนิกส์ที่เป็นสาระสำคัญ หรือมีผลทำให้เกิดความได้เปรียบเสียเปรียบแก่ผู้ยื่นข้อเสนอรายอื่น

๕.๕ ในการตัดสินใจการประกวดราคาอิเล็กทรอนิกส์หรือในการทำสัญญา คณะกรรมการพิจารณาผลการประกวดราคาอิเล็กทรอนิกส์หรือโรงพยาบาลตำรวจมีสิทธิให้ผู้ยื่นข้อเสนอชี้แจงข้อเท็จจริงเพิ่มเติมได้ โรงพยาบาลตำรวจ มีสิทธิที่จะไม่รับข้อเสนอ ไม่รับราคา หรือไม่ทำสัญญา หากข้อเท็จจริงดังกล่าวไม่เหมาะสมหรือไม่ถูกต้อง

๕.๖ โรงพยาบาลตำรวจทรงไว้ซึ่งสิทธิที่จะไม่รับราคาต่ำสุด หรือราคาหนึ่งราคาใด หรือราคาที่เสนอทั้งหมดก็ได้ และอาจพิจารณาเลือกซื้อในจำนวน หรือขนาด หรือเฉพาะรายการหนึ่งรายการใด หรืออาจยกเลิกการประกวดราคาอิเล็กทรอนิกส์โดยไม่พิจารณาจัดซื้อเลยก็ได้ สุดแต่จะพิจารณา ทั้งนี้ เพื่อประโยชน์ของทางราชการเป็นสำคัญ และให้ถือว่าการตัดสินใจของ โรงพยาบาลตำรวจเป็นเด็ดขาด ผู้ยื่นข้อเสนอจะเรียกร้องค่าใช้จ่าย หรือค่าเสียหายใดๆ มิได้ รวมทั้งโรงพยาบาลตำรวจ จะพิจารณายกเลิกการประกวดราคาอิเล็กทรอนิกส์และลงโทษผู้ยื่นข้อเสนอเป็นผู้ทำงาน ไม่ว่าจะเป็นผู้ยื่นข้อเสนอที่ได้รับการคัดเลือกหรือไม่ก็ตาม หากมีเหตุที่เชื่อถือได้ว่าการยื่นข้อเสนอกระทำการโดยไม่สุจริต เช่น การเสนอเอกสารอันเป็นเท็จ หรือใช้ข้อมูลคลลธรรมตา หรือนิติบุคคลอื่นมาเสนอราคาแทน เป็นต้น

ในกรณีที่ผู้ยื่นข้อเสนอรายที่เสนอราคาต่ำสุด เสนอราคาต่ำจนคาดหมายได้ว่าไม่อาจดำเนินงานตามเอกสารประกวดราคาอิเล็กทรอนิกส์ได้ คณะกรรมการพิจารณาผลการประกวดราคาอิเล็กทรอนิกส์หรือโรงพยาบาลตำรวจ จะให้ผู้ยื่นข้อเสนอชี้แจงและแสดงหลักฐานที่ทำให้เชื่อได้ว่า ผู้ยื่นข้อเสนอสามารถดำเนินการตามเอกสารประกวดราคาอิเล็กทรอนิกส์ให้เสร็จสมบูรณ์ หากคำชี้แจงไม่เป็นที่รับฟังได้ โรงพยาบาลตำรวจ มีสิทธิที่จะไม่รับข้อเสนอหรือไม่รับราคาของผู้ยื่นข้อเสนอรายนั้น ทั้งนี้ ผู้ยื่นข้อเสนอดังกล่าวไม่มีสิทธิเรียกร้องค่าใช้จ่ายหรือค่าเสียหายใดๆ จากโรงพยาบาลตำรวจ

๕.๗ ก่อนลงนามในสัญญาโรงพยาบาลตำรวจอาจประกาศยกเลิกการประกวดราคาอิเล็กทรอนิกส์ หากปรากฏว่ามีการกระทำที่เข้าลักษณะผู้ยื่นข้อเสนอที่ชนะการประกวดราคาหรือที่ได้รับการคัดเลือก มีผลประโยชน์ร่วมกัน หรือมีส่วนได้เสียกับผู้ยื่นข้อเสนอรายอื่น หรือขัดขวางการแข่งขันอย่างเป็นธรรม หรือสมยอมกันกับผู้ยื่นข้อเสนอรายอื่น หรือเจ้าหน้าที่ในการเสนอราคา หรือสื่อว่ากระทำการทุจริตอื่นใดในการเสนอราคา

๖. การทำสัญญาซื้อขาย

๖.๑ ในกรณีที่ผู้ชนะการประกวดราคาอิเล็กทรอนิกส์ สามารถส่งมอบสิ่งของได้ครบถ้วน ภายใน ๕ วันทำการ นับแต่วันที่ทำข้อตกลงซื้อโรงพยาบาลตำรวจจะพิจารณาจัดทำข้อตกลงเป็นหนังสือแทนการทำสัญญาตามแบบสัญญาดังระบุ ในข้อ ๑.๓ ก็ได้

๖.๒ ในกรณีที่ผู้ชนะการประกวดราคาอิเล็กทรอนิกส์ไม่สามารถส่งมอบสิ่งของได้ครบถ้วน ภายใน ๕ วันทำการ หรือโรงพยาบาลตำรวจเห็นว่าไม่สมควรจัดทำข้อตกลงเป็นหนังสือ ตามข้อ ๖.๑ ผู้ชนะการประกวดราคาอิเล็กทรอนิกส์จะต้องทำสัญญาซื้อขายตามแบบสัญญาดังระบุในข้อ ๑.๓ หรือทำข้อตกลงเป็นหนังสือกับโรงพยาบาลตำรวจภายใน ๑๕ วัน นับถัดจากวันที่ได้รับแจ้ง และจะต้องวางหลักประกันสัญญาเป็นจำนวนเงิน เท่ากับร้อยละ ๕ ของราคาค่าสิ่งของที่ประกวดราคาอิเล็กทรอนิกส์ให้โรงพยาบาลตำรวจยึดถือไว้ในขณะทำสัญญา โดยใช้หลักประกันอย่างหนึ่งอย่างใดดังต่อไปนี้

(๑) เงินสด

(๒) เช็คหรือตราพท์ที่ธนาคารเซ็นสั่งจ่าย ซึ่งเป็นเช็คหรือตราพท์ลงวันที่ที่ใช้เช็คหรือตราพท์นั้นชำระต่อเจ้าหน้าที่ในวันทำสัญญา หรือก่อนวันนั้นไม่เกิน ๓ วันทำการ

(๓) หนังสือค้ำประกันของธนาคารภายในประเทศ ตามตัวอย่างที่คณะกรรมการนโยบายกำหนด ดังระบุในข้อ ๑.๔ (๒) หรือจะเป็นหนังสือค้ำประกันอิเล็กทรอนิกส์ตามวิธีการที่กรมบัญชีกลางกำหนด

(๔) หนังสือค้ำประกันของบริษัทเงินทุน หรือบริษัทเงินทุนหลักทรัพย์ที่ได้รับอนุญาตให้ประกอบกิจการเงินทุนเพื่อการพาณิชย์และประกอบธุรกิจค้ำประกันตามประกาศของธนาคารแห่งประเทศไทย ตามรายชื่อบริษัทเงินทุนที่ธนาคารแห่งประเทศไทยแจ้งเวียนให้ทราบ โดยอนุโลมให้ใช้ตามตัวอย่างหนังสือค้ำประกันของธนาคารที่คณะกรรมการนโยบายกำหนด ดังระบุในข้อ ๑.๔ (๒)

(๕) พันธบัตรรัฐบาลไทย

หลักประกันนี้จะคืนให้ โดยไม่มีดอกเบี้ยภายใน ๑๕ วัน นับถัดจากวันที่ผู้ชนะการประกวดราคาอิเล็กทรอนิกส์ (ผู้ขาย) พ้นจากข้อผูกพันตามสัญญาซื้อขายแล้ว

หลักประกันนี้จะคืนให้ โดยไม่มีดอกเบี้ย ตามอัตราส่วนของพัสดุที่ซื้อซึ่งโรงพยาบาลตำรวจ ได้รับมอบไว้แล้ว

๗. ค่าจ้างและการจ่ายเงิน

โรงพยาบาลตำรวจ จะจ่ายค่าสิ่งของซึ่งได้รวมภาษีมูลค่าเพิ่ม ตลอดจนภาษีอากรอื่นๆ และค่าใช้จ่ายทั้งปวงแล้วให้แก่ผู้ยื่นข้อเสนอที่ได้รับการคัดเลือกให้เป็นผู้ขาย เมื่อผู้ขายได้ส่งมอบสิ่งของได้ครบถ้วนตามสัญญาซื้อขายหรือข้อตกลงเป็นหนังสือ และโรงพยาบาลตำรวจ ได้ตรวจรับมอบสิ่งของไว้เรียบร้อยแล้ว

๘. อัตราค่าปรับ

ค่าปรับตามแบบสัญญาซื้อขายแนบท้ายเอกสารประกวดราคาอิเล็กทรอนิกส์นี้ หรือข้อตกลงซื้อขายเป็นหนังสือ ให้คิดในอัตราร้อยละ ๐.๒๐ ของราคาค่าสิ่งของที่ยังไม่ได้รับมอบต่อวัน

๙. การรับประกันความชำรุดบกพร่อง

ผู้ชนะการประกวดราคาอิเล็กทรอนิกส์ ซึ่งได้ทำสัญญาซื้อขายตามแบบดังระบุในข้อ ๑.๓ หรือทำข้อตกลงซื้อเป็นหนังสือ แล้วแต่กรณี จะต้องรับประกันความชำรุดบกพร่องของสิ่งของที่ซื้อขายที่เกิดขึ้นภายในระยะเวลาไม่น้อยกว่า ๓ ปี นับถัดจากวันที่ โรงพยาบาลตำรวจ ได้รับมอบสิ่งของ โดยต้องบริหารจัดการซ่อมแซมแก้ไขให้ใช้การได้ดีดังเดิมภายใน ๗ วัน นับถัดจากวันที่ได้รับแจ้งความชำรุดบกพร่อง

๑๐. ข้อสงวนสิทธิ์ในการยื่นข้อเสนอและอื่นๆ

๑๐.๑ เงินค่าพัสดุสำหรับการซื้อครั้งนี้ ได้มาจากเงินงบประมาณเงินงบประมาณเงินบริจาคจากสำนักงานสลากกินแบ่งรัฐบาล อาคาร ๒๐ ชั้น โรงพยาบาลตำรวจ

การลงนามในสัญญาจะกระทำได้ ต่อเมื่อโรงพยาบาลตำรวจได้รับอนุมัติเงินค่าพัสดุจากเงินงบประมาณเงินบริจาคจากสำนักงานสลากกินแบ่งรัฐบาล อาคาร ๒๐ ชั้น โรงพยาบาลตำรวจ แล้วเท่านั้น

๑๐.๒ เมื่อโรงพยาบาลตำรวจได้คัดเลือกผู้ยื่นข้อเสนอรายใดให้เป็นผู้ขาย และได้ตกลงซื้อสิ่งของตามการประกวดราคาอิเล็กทรอนิกส์แล้ว ถ้าผู้ขายจะต้องส่งหรือนำสิ่งของดังกล่าวเข้ามาจากต่างประเทศและ

ของนั้นต้องนำเข้ามาโดยทางเรือในเส้นทางที่มีเรือไทยเดินอยู่ และสามารถให้บริการรับขนได้ตามที่รัฐมนตรีว่าการกระทรวงคมนาคมประกาศกำหนด ผู้ยื่นข้อเสนอซึ่งเป็นผู้ขายจะต้องปฏิบัติตามกฎหมายว่าด้วยการส่งเสริมการพาณิชย์ ดังนี้

(๑) แจกการส่งหรือนำสิ่งของที่ซื้อขายดังกล่าวเข้ามาจากต่างประเทศต่อกรมเจ้าท่า ภายใน ๗ วัน นับตั้งแต่วันที่ผู้ขายส่ง หรือซื้อของจากต่างประเทศ เว้นแต่เป็นของที่รัฐมนตรีว่าการกระทรวงคมนาคม ประกาศยกเว้นให้บรรทุกโดยเรืออื่นได้

(๒) จัดการให้สิ่งของที่ซื้อขายดังกล่าวบรรทุกโดยเรือไทย หรือเรือที่มีสิทธิเช่นเดียวกับเรือไทย จากต่างประเทศมายังประเทศไทย เว้นแต่จะได้รับอนุญาตจากกรมเจ้าท่า ให้บรรทุกสิ่งของนั้นโดยเรืออื่นที่มีใช้เรือไทย ซึ่งจะต้องได้รับอนุญาตเช่นนั้นก่อนบรรทุกของลงเรืออื่น หรือเป็นของที่รัฐมนตรีว่าการกระทรวงคมนาคม ประกาศยกเว้นให้บรรทุกโดยเรืออื่น

(๓) ในกรณีที่ไม่ปฏิบัติตาม (๑) หรือ (๒) ผู้ขายจะต้องรับผิดชอบตามกฎหมายว่าด้วยการส่งเสริมการพาณิชย์

๑๐.๓ ผู้ยื่นข้อเสนอซึ่งโรงพยาบาลตำรวจได้คัดเลือกแล้ว ไม่ไปทำสัญญาหรือข้อตกลงซื้อเป็นหนังสือภายในเวลาที่กำหนด ดังระบุไว้ในข้อ ๗ โรงพยาบาลตำรวจจะริบหลักประกันการยื่นข้อเสนอ หรือเรียกมัดจำจากผู้ออกหนังสือค้ำประกันการยื่นข้อเสนอทันที และอาจพิจารณาเรียกมัดจำให้ชดใช้ความเสียหายอื่น (ถ้ามี) รวมทั้งจะพิจารณาให้เป็นผู้ทำงาน ตามระเบียบกระทรวงการคลังว่าด้วยการจัดซื้อจัดจ้างและการบริหารพัสดุภาครัฐ

๑๐.๔ โรงพยาบาลตำรวจสงวนสิทธิ์ที่จะแก้ไขเพิ่มเติมเงื่อนไข หรือข้อกำหนดในแบบสัญญา หรือข้อตกลงซื้อเป็นหนังสือ ให้เป็นไปตามความเห็นของสำนักงานอัยการสูงสุด (ถ้ามี)

๑๐.๕ ในกรณีที่เอกสารแนบท้ายเอกสารประกวดราคาอิเล็กทรอนิกส์นี้ มีความขัดหรือแย้งกัน ผู้ยื่นข้อเสนอจะต้องปฏิบัติตามคำวินิจฉัยของโรงพยาบาลตำรวจ คำวินิจฉัยดังกล่าวให้ถือเป็นที่สุด และผู้ยื่นข้อเสนอไม่มีสิทธิเรียกร้องค่าใช้จ่ายใดๆ เพิ่มเติม

๑๐.๖ โรงพยาบาลตำรวจอาจประกาศยกเลิกการจัดซื้อในกรณีต่อไปนี้ได้ โดยที่ผู้ยื่นข้อเสนอจะเรียกร้องค่าเสียหายใดๆ จากโรงพยาบาลตำรวจไม่ได้

(๑) โรงพยาบาลตำรวจไม่ได้รับการจัดสรรเงินที่จะใช้ในการจัดซื้อหรือที่ได้รับจัดสรร แต่ไม่เพียงพอที่จะทำการจัดซื้อครั้งต่อไป

(๒) มีการกระทำที่เข้าลักษณะผู้ยื่นข้อเสนอที่ชนะการจัดซื้อหรือที่ได้รับการคัดเลือกมีผลประโยชน์ร่วมกัน หรือมีส่วนได้เสียกับผู้ยื่นเสนอรายอื่น หรือขัดขวางการแข่งขันอย่างเป็นธรรม หรือสมยอมกันกับผู้ยื่นเสนอรายอื่น หรือเจ้าหน้าที่ในการเสนอราคา หรือสื่อว่ากระทำการทุจริตอื่นใดในการเสนอราคา

(๓) การทำการจัดซื้อครั้งต่อไปอาจก่อให้เกิดความเสียหายแก่โรงพยาบาลตำรวจ หรือกระทบต่อประโยชน์สาธารณะ

(๔) กรณีอื่นในทำนองเดียวกับ (๑) (๒) หรือ (๓) ตามที่กำหนดในกฎกระทรวง ซึ่งออกตามความในกฎหมายว่าด้วยการจัดซื้อจัดจ้างและการบริหารพัสดุภาครัฐ

๑๑. การปฏิบัติตามกฎหมายและระเบียบ

ในระหว่างระยะเวลาการซื้อ ผู้ยื่นข้อเสนอที่ได้รับการคัดเลือกให้เป็นผู้ขายต้องปฏิบัติตามหลักเกณฑ์ที่กฎหมายและระเบียบได้กำหนดไว้โดยเคร่งครัด

๑๒. การประเมินผลการปฏิบัติงานของผู้ประกอบการ

โรงพยาบาลตำรวจ สามารถนำผลการปฏิบัติงานแล้วเสร็จตามสัญญาของผู้ยื่นข้อเสนอที่ได้รับการคัดเลือกให้เป็นผู้ขายเพื่อนำมาประเมินผลการปฏิบัติงานของผู้ประกอบการ

ทั้งนี้ หากผู้ยื่นข้อเสนอที่ได้รับการคัดเลือกไม่ผ่านเกณฑ์ที่กำหนดจะถูกระงับการยื่นข้อเสนอหรือทำสัญญากับโรงพยาบาลตำรวจ ไว้ชั่วคราว



พันตำรวจเอก

(สุวิช เย็นสุจิตร)

รองผู้บังคับการอำนวยการ โรงพยาบาลตำรวจ ปฏิบัติราชการแทน

ผู้บังคับการอำนวยการ โรงพยาบาลตำรวจ

.....๒๑..... เดือน สิงหาคม พ.ศ. ๒๕๖๑

ตารางแสดงวงเงินที่ได้รับการจัดสรรและราคากลาง (ราคาอ้างอิง)
ในการจัดซื้อ

๑. ชื่อโครงการ จัดซื้อ ชุดเครื่องตรวจวินิจฉัยเต้านมด้วยคลื่นเสียงความถี่สูง จำนวน ๑ ชุด
/ หน่วยงานเจ้าของโครงการ กลุ่มงานรังสีวิทยา

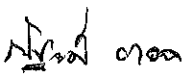
๒. วงเงินที่ได้รับการจัดสรร ๓,๙๐๐,๐๐๐ บาท (สามล้านเก้าแสนบาทถ้วน)

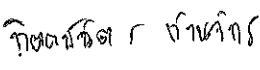
๓. วันที่กำหนดราคากลาง (ราคาอ้างอิง) พฤษภาคม พ.ศ.๒๕๖๑

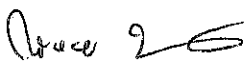
๔. แหล่งที่มาของราคากลาง (ราคาอ้างอิง)

- ๔.๑ บริษัท เจ.เอฟ.แอดวาน เมด จำกัด
- ๔.๒ บริษัท อีโนเวชั่นส์ จำกัด
- ๔.๓ บริษัท ไอดีเอส เมดิคอล ซิสเต็มส์ จำกัด

๕. รายชื่อเจ้าหน้าที่ผู้กำหนดราคากลาง (ราคาอ้างอิง)

๕.๑ พ.ต.ท.หญิง 
(ณีฐวดี งามอาจ)

๕.๒ ร.ต.ท.หญิง 
(กิตติณฉัตร ก้านจักร)

๕.๓ ว่าที่ ร.ต.ท.หญิง 
(หัตทยา นวลคล้าย)

หมายเหตุ


แหล่งที่มาของราคากลาง เช่น ราคามาตรฐานสำนักงานงบประมาณ ราคามาตรฐานกระทรวงเทคโนโลยีสารสนเทศและการสื่อสาร ราคาเคยซื้อครั้งสุดท้ายใน ๒ ปีงบประมาณ หรือราคาตลาดโดยสืบจากห้องตลาด รวมทั้งเว็บไซต์ต่างๆ เป็นราคาอ้างอิง

๑. วัตถุประสงค์การใช้งาน

ใช้สำหรับตรวจดูพยาธิสภาพของเต้านมและอวัยวะภายในช่องท้อง เช่น ต่อมไทรอยด์ หลอดเลือดและอวัยวะส่วนต้น โดยใช้คลื่นเสียงความถี่สูงแสดงภาพเป็นแบบ ๒ มิติ สามารถดูการไหลเวียนเลือดผ่านอวัยวะต่างๆและเชื่อมต่อเพื่อส่งภาพเข้าระบบ PACS ของโรงพยาบาลได้

๒. ลักษณะทั่วไป ประกอบด้วย

- | | |
|---|--------------|
| ๒.๑ ระบบเครื่อง | จำนวน ๑ ระบบ |
| ๒.๒ ระบบการแสดงผล | จำนวน ๑ ระบบ |
| ๒.๓ ระบบการวัด คำนวณ วิเคราะห์ และรายงานผล | จำนวน ๑ ระบบ |
| ๒.๔ ระบบบันทึกและจัดเก็บข้อมูลภาพ | จำนวน ๑ ระบบ |
| ๒.๕ จอแสดงผลภาพ | จำนวน ๑ จอ |
| ๒.๖ ชุดหัวตรวจ (Ultrasound Transducer) | จำนวน ๔ ชุด |
| ๒.๗ ใช้กับไฟฟ้ากระแสสลับ ๒๒๐ โวลต์ ๕๐ เฮิรตซ์ | |



๓. คุณลักษณะเฉพาะทางวิชาการ

๓.๑ ระบบเครื่อง มีคุณสมบัติ ดังนี้

- ๓.๑.๑ มีชุดประมวลผลสัญญาณภาพจำนวนไม่น้อยกว่า ๑๙๐,๐๐๐ ช่องสัญญาณ (System Channels) โดยพร้อมกันและรับส่งคลื่นเสียงความถี่สูงด้วยระบบดิจิตอล (S-Vision Beamformer หรือ nSight หรือ Agile Acoustic Architecture)
- ๓.๑.๒ มีแป้นพิมพ์สำหรับป้อนข้อมูลแบบคีย์บอร์ดหรือแบบจอสัมผัส (Keyboard on touchscreen)
- ๓.๑.๓ มีช่องต่อหัวตรวจได้ไม่น้อยกว่า ๔ ช่อง โดยผู้ใช้สามารถเลือกหัวตรวจที่ต่อไว้จากปุ่มบนหน้าปัดได้
- ๓.๑.๔ มีการสร้างภาพด้วยระบบ S-Harmonic หรือ Harmonic หรือ Coded Harmonic Imaging เพื่อให้ภาพมีความชัดเจนมากยิ่งขึ้น
- ๓.๑.๕ มีโปรแกรมกำจัดสัญญาณรบกวนในการสร้างภาพแบบ real time เพื่อให้ภาพมีความคมชัดมากยิ่งขึ้นแบบ ClearVision หรือ XRES หรือ Speckle Reduction Imaging
- ๓.๑.๖ มีโปรแกรมสร้างภาพแบบ compound imaging โดยส่งและรับคลื่นเสียงหลายๆมุมนำมาสร้างเป็นภาพเดี่ยวแบบ real time เพื่อให้มี contrast และ resolution เพิ่มขึ้นแบบ MultiVision หรือ SonoCT หรือ CrossXBeam
- ๓.๑.๗ มีโปรแกรมเปรียบเทียบภาพใน ๒D และ Color Mode ที่ตำแหน่งเดียวกันได้พร้อมกันแบบ Dual Live หรือ Color compare หรือ Simultaneous Capability

- ๓.๑.๗ มีโปรแกรมเปรียบเทียบภาพใน ๒D และ Color Mode ที่ตำแหน่งเดียวกันได้พร้อมกันแบบ Dual Live หรือ Color compare หรือ Simultaneous Capability
- ๓.๑.๘ มีโปรแกรมการหาหลอดเลือดที่มีอัตราการไหลเวียนต่ำและสามารถบอกทิศทางการไหลของหลอดเลือดได้แบบ S-Flow หรือ CPA หรือ B-Flow
- ๓.๑.๙ มีโปรแกรมลดขั้นตอนและระยะเวลาในการตรวจโดยใช้ปุ่มควบคุมการทำงานเพียงปุ่มเดียวแบบ EZ exam หรือ AutoSCAN หรือ Scan Assistant
- ๓.๑.๑๐ มี Intima-Media Thickness Measurement (IMT)
- ๓.๑.๑๑ สามารถเชื่อมต่อระบบ DICOM ๓.๐ ได้ดังนี้
DICOM Modality Worklist, DICOM Storage Commitment, DICOM Printer, DICOM MPPS, DICOM Store, Dicom Structured Report, Query Retrieve
- ๓.๑.๑๒ มีฟังก์ชัน Panoramic หรือ LOGIQ VIEW เพื่อดูภาพในแนวกว้างได้อย่างต่อเนื่อง
- ๓.๑.๑๓ มีฟังก์ชันทำให้เห็นปลายเข็มได้ชัดเจนแบบ Needle Mate หรือ Needle Visualization หรือ B-Steer+
- ๓.๑.๑๔ มีฟังก์ชันการตรวจดูความยืดหยุ่นของเต้านม
๓.๑.๑๔.๑ โดยใช้หลักการของ Strain Elastography แบบ Elastoscan/E-Breast หรือ Strain-based elastography หรือ Strain Elastography
๓.๑.๑๔.๒ โดยใช้หลักการของ Shearwave แบบ S-Shearwave หรือ Shear wave elastography (ElastQ) หรือ Shear wave Elastography
- ๓.๑.๑๕ Pulse Wave Doppler Mode หรือ Spectral Doppler Mode สามารถ
๓.๑.๑๕.๑ ปรับขนาด (Sample Volume)
๓.๑.๑๕.๒ กลีบรูปกราฟและเลือกความเร็วในการกวาดภาพได้
๓.๑.๑๕.๓ ปรับระดับการกำจัดสัญญาณรบกวน (Filter) ได้
๓.๑.๑๕.๔ ปรับ Display format ได้หลายรูปแบบ
- ๓.๒ ระบบการแสดงผลภาพ มีคุณสมบัติ ดังนี้
๓.๒.๑ มีการทำงานแบบ Advance Quick scan หรือ iSCAN หรือ Automatic Optimization
๓.๒.๑.๑ ใน ๒D Mode สามารถปรับภาพด้วยการกดปุ่มเพียงปุ่มเดียว โดยเครื่องจะปรับภาพให้เหมาะสมกับเนื้อเยื่อตำแหน่งที่ตรวจโดยอัตโนมัติ
๓.๒.๑.๒ ใน PW Mode สำหรับปรับ Scale, Baseline ของกราฟสเปคตรัมได้
อัตโนมัติ
- ๓.๒.๒ มีอัตราการแสดงผลภาพขาวดำ (Maximum Frame Rate) ไม่น้อยกว่า ๑,๘๐๐ Hz หรือ ๒,๘๐๐ Frame/Sec ขึ้นอยู่กับหัวตรวจ โปรแกรมการใช้งานและการปรับภาพ

พ.ศ. ๒๕๖๑



๓.๒.๓ รูปแบบของการแสดงผล

๓.๒.๓.๑ คุณสมบัติของการตรวจใน ๒-D Imaging Mode

- ๓.๒.๓.๑.๑ สามารถปรับอัตราขยาย (B-Gain) ได้อย่างต่อเนื่อง
- ๓.๒.๓.๑.๒ สามารถกลับภาพซ้าย-ขวา และกลับภาพขึ้น-ลง ได้
- ๓.๒.๓.๑.๓ ปรับระดับเฉลี่ยภาพ (Frame average) เพื่อกำจัดสัญญาณรบกวนได้
- ๓.๒.๓.๑.๔ สามารถตรวจแบบ Panoramic หรือ LOGIQ VIEW ได้

๓.๒.๓.๒ คุณสมบัติของการตรวจใน M-Mode

- ๓.๒.๓.๒.๑ ปรับอัตราขยาย (M-Gain)
- ๓.๒.๓.๒.๒ ปรับความเร็วกวาดภาพ Sweep speed ได้

๓.๒.๓.๓ คุณสมบัติของการตรวจใน Color Doppler Mode หรือ Color Flow Mode

- ๓.๒.๓.๓.๑ เลือกตารางสี (Color Map) ได้หลายรูปแบบ
- ๓.๒.๓.๓.๒ มีระบบตัดสัญญาณรบกวน (Filter) และปรับความหนาแน่นของสีได้ (Density)
- ๓.๒.๓.๓.๓ สามารถเลื่อนระดับ Baseline และกลับทิศทาง (Invert) ของสีได้
- ๓.๒.๓.๓.๔ สามารถปรับทิศทางของกรอบได้ (Steer)

๓.๓ ระบบการวัด คำนวณ วิเคราะห์และรายงานผล มีคุณสมบัติ ดังนี้

๓.๓.๑ การวัด คำนวณค่า และการรายงานผล

- ๓.๓.๑.๑ สามารถวัดค่าระยะทาง พื้นที่ ปริมาตร และความเร็วของอัตราการเต้นของหัวใจได้
- ๓.๓.๑.๒ มีระบบคำนวณค่าทางสเตรนริเวจ หัวใจ และหลอดเลือด
- ๓.๓.๑.๓ สามารถวัดคำนวณค่า Doppler แบบอัตโนมัติได้
- ๓.๓.๑.๔ มีหน้ารายงานผล

๓.๔ ระบบบันทึกและจัดเก็บข้อมูลภาพ มีคุณสมบัติ ดังนี้

- ๓.๔.๑ มีหน่วยความจำในตัวเครื่องไม่น้อยกว่า ๕๐๐ GB
- ๓.๔.๒ คุณสมบัติของระบบการจัดเก็บภาพในหน่วยความจำของเครื่อง (Image Storage)
 - ๓.๔.๒.๑ สามารถทำการจัดเก็บภาพภายในเครื่องทั้งภาพนิ่งและภาพเคลื่อนไหวโดยส่งข้อมูลออกด้วยรูปแบบ Dicom, JPEG file และ AVI file ได้
 - ๓.๔.๒.๒ มีชุดบันทึกข้อมูลลงบนแผ่น DVD หรือ CD ติดตั้งภายในเครื่อง
 - ๓.๔.๒.๓ มีโปรแกรมในการเรียกดูภาพที่บันทึกแล้วสามารถนำกลับมาวัดค่าใหม่ได้แบบ Sonoview หรือ Review หรือ Raw Data Analysis

ว่าที่ พ.ต.อ.หญิง.....ประธานกรรมการ พ.ต.ท.หญิง.....กรรมการ ร.ต.ท.หญิง.....กรรมการ



เลขที่ 16-61
รพ.ตร.อนุมีติลงวันที่ 6 ก.ค.2561

๓.๕ จอแสดงภาพ มีคุณสมบัติ ดังนี้

- ๓.๕.๑ มีขนาดไม่น้อยกว่า ๒๑ นิ้ว สามารถหมุนซ้าย-ขวาและปรับมุม-ก้มเงยได้
๓.๕.๒ มีจอสัมผัสชนิดสีแบบ Touch screen ขนาดไม่น้อยกว่า ๑๐ นิ้ว เพื่อกดเรียกฟังก์ชันสำหรับปรับโปรแกรมการใช้งานและสามารถปรับระดับมุมมองของหน้าจอสัมผัสขึ้น-ลงได้
๓.๕.๓ สามารถปรับเพิ่มสัญญาณ TGC ได้

๓.๖ ชุดหัวตรวจ (Ultrasound Transducer) มีคุณสมบัติ ดังนี้

- ๓.๖.๑ เป็นชนิด Broadband Frequency Range หรือ Broad Bandwidth Technology หรือ Multi Frequency Transducer
๓.๖.๒ หัวตรวจสำหรับการตรวจอวัยวะภายในช่องท้องแบบ S-Vue หรือ Purewave หรือ single crystal ครอบคลุมช่วงความถี่ระหว่าง ๒ ถึง ๕ MHz หรือกว้างกว่า จำนวน ๑ หัวตรวจ
๓.๖.๓ หัวตรวจสำหรับตรวจอวัยวะส่วนต้น เช่น ต่อมไทรอยด์ เต้านม และหลอดเลือด ครอบคลุมช่วงความถี่ระหว่าง ๙ ถึง ๑๒ MHz หรือกว้างกว่า จำนวน ๑ หัวตรวจ
๓.๖.๔ หัวตรวจที่มีความถี่สูงสำหรับการตรวจอวัยวะส่วนต้นและกล้ามเนื้อ ครอบคลุมช่วงความถี่ระหว่าง ๘ ถึง ๑๘ MHz หรือกว้างกว่า จำนวน ๑ หัวตรวจ
๓.๖.๕ หัวตรวจสำหรับการตรวจหลอดเลือดชนิดความถี่ต่ำ ครอบคลุมช่วงความถี่ระหว่าง ๖ ถึง ๙ MHz หรือกว้างกว่า จำนวน ๑ หัวตรวจ

๓.๗ ได้รับการรับรองมาตรฐาน IEC 60601-1-2 และ IEC 60601-2-37 เป็นอย่างน้อย

๔. ส่วนประกอบและอุปกรณ์อะไหล่

- | | |
|---|----------------------------------|
| ๔.๑ ชุดเตียงตรวจแบบมีล้อล็อกได้ พร้อมเก้าอี้ | จำนวน ๑ ชุด |
| ๔.๒ เจลอัลตราซาวนด์ | จำนวน ๕ ลิตร พร้อมเครื่องอุ่นเจล |
| ๔.๓ ชุดปลั๊กไฟ ขนาดสายไฟความยาวไม่ต่ำกว่า ๕ เมตร | จำนวน ๑ ชุด |
| ๔.๔ เครื่องพิมพ์ภาพ | จำนวน ๑ เครื่อง |
| ๔.๕ กระดาษพิมพ์ภาพ | จำนวน ๑๒ ม้วน |
| ๔.๖ เครื่องสำรองไฟฟ้าและควบคุมแรงดันไฟฟ้า (UPS) ขนาดไม่น้อยกว่า ๒ KVA | จำนวน ๑ เครื่อง |
| ๔.๗ คู่มือสำหรับการใช้งานเป็นภาษาไทยและภาษาอังกฤษ | จำนวน ๑ ชุด |
| ๔.๘ คู่มือการบำรุงรักษา (Service Manual) เป็นภาษาไทย | จำนวน ๑ ชุด |

๕. การทดสอบผล

- ๕.๑ ตรวจสอบความเรียบร้อยตามข้อ ๒, ๓ และ ๔
๕.๒ ทำการทดสอบจนสามารถใช้งานได้



ว่าที่ พ.ต.อ.หญิง.....ประธานกรรมการ พ.ต.ท.หญิง.....กรรมการ ร.ต.ท.หญิง.....กรรมการ

เลขที่ 16-61,
รพ.ตร.อนุมัติลงวันที่ 6 ก.ค.2561


๖. ข้อกำหนดอื่นๆ

- ๖.๑ ผู้ขายจะต้องเป็นผู้ผลิตหรือเป็นผู้แทนจำหน่ายซึ่งได้รับการแต่งตั้งโดยตรงจากผู้ผลิตหรือได้รับการแต่งตั้งเป็นผู้แทนจำหน่ายจากผู้แทนจำหน่ายประเทศไทย
- ๖.๒ ผู้ขายจะต้องรับประกันคุณภาพพร้อมทั้งความชำรุดบกพร่องตามสภาพการใช้งานปกติเป็นเวลาไม่น้อยกว่า ๓ ปีนับตั้งแต่วันที่ตรวจรับโดยจะต้องมีอะไหล่พร้อมบริการตลอดระยะเวลา ๕ ปี
- ๖.๓ ผู้ขายจะต้องจัดอบรมวิธีการใช้งานและวิธีการบำรุงรักษาให้กับผู้ใช้งานเป็นเวลา ๒ สัปดาห์หรือจนกว่าจะสามารถใช้งานได้
- ๖.๔ ในระหว่างรับประกันผู้ขายจะต้องส่งเจ้าหน้าที่/วิศวกรมาตรวจสอบและบำรุงรักษาทุก ๓ เดือนพร้อมมีเอกสารแสดงวิธีการตรวจสอบและแจ้งผลการบำรุงรักษาให้หน่วยงานทราบทุกครั้งโดยไม่คิดค่าใช้จ่าย
- ๖.๕ ในระหว่างรับประกันหากพบว่าเครื่องหรือส่วนใดส่วนหนึ่งของเครื่องไม่สามารถใช้งานได้ตามปกติที่ควรจะเป็น ผู้ขายต้องดำเนินการแก้ไขให้ใช้งานได้ดีภายใน ๗ วันนับตั้งแต่วันที่ได้รับแจ้งให้ทราบ โดยผู้ขายจะต้องนำเครื่องสำรองมาให้ใช้ในระหว่างทำการแก้ไข หากมีการแก้ไข ๒ ครั้งแล้วยังใช้งานได้ไม่ตามปกติ ผู้ขายจะต้องนำเครื่องใหม่ซึ่งไม่เคยผ่านการใช้งานมาก่อนและสามารถใช้งานได้ตามปกติมาเปลี่ยนให้ภายใน ๖๐ วัน นับตั้งแต่วันที่แจ้งให้ทราบโดยไม่คิดมูลค่าและค่าใช้จ่ายใดๆทั้งสิ้น
- ๖.๖ ผู้ขายจะต้องรับผิดชอบปรับปรุงโปรแกรมหรือ Software ใหม่ๆ (Update Program/Software) และต้องทำการ Update ภายใน ๙๐ วัน เมื่อมีโปรแกรมหรือ Software ออกสู่ท้องตลาดให้โดยไม่มีคิดมูลค่าตลอดระยะเวลารับประกัน
- ๖.๗ ผู้ขายจะต้องทำการเชื่อมต่อเครื่องกับระบบ PACS ของโรงพยาบาลได้อย่างสมบูรณ์โดยไม่คิดค่าใช้จ่าย
- ๖.๘ หลังจากพ้นระยะเวลารับประกันแล้ว หากโรงพยาบาลต้องการทำสัญญาการบำรุงรักษาและซ่อมแซมชุดเครื่อง ตรวจวินิจฉัยเต้านมด้วยคลื่นเสียงความถี่สูง ผู้ขายจะคิดค่าบริการในปีที่ ๔ ถึงปีที่ ๕
- ๖.๘.๑ แบบไม่รวมอะไหล่ ไม่เกินร้อยละ ๓ ของราคาขาย (ราคารวมภาษี ๗ %)
- ๖.๘.๒ แบบรวมอะไหล่ แต่ไม่รวมหัวตรวจต่างๆและอุปกรณ์ฟางอื่นๆ ไม่เกินร้อยละ ๘ ของราคาขาย (ราคารวมภาษี ๗ %)
- ๖.๘.๓ แบบรวมอะไหล่ทุกชิ้นส่วนและอุปกรณ์ฟางอื่นๆ ไม่เกินร้อยละ ๑๒ ของราคาขาย (ราคารวมภาษี ๗ %)

พ.ศ. ๖.



ว่าที่ พ.ต.อ.หญิง.....ประธานกรรมการ พ.ต.ท.หญิง.....กรรมการ ร.ต.ท.หญิง.....กรรมการ



เห็นชอบ

พ.ต.อ.หญิง.....

(ชัญญา ภมรศิริ)

นายแพทย์ (สบ ๕) หัวหน้ากลุ่มงานรังสีวิทยา รพ.ตร.

ว่าที่ พ.ต.อ.หญิง.....

(เสาวพักตร์ โรจนแพทย์)

นายแพทย์ (สบ ๔) กลุ่มงานรังสีวิทยา รพ.ตร.

พ.ต.ท.หญิง.....

(ณัฐดี งามอาจ)

นักรังสีการแพทย์ (สบ 3) กลุ่มงานรังสีวิทยา รพ.ตร.

ร.ต.ท.หญิง.....

(คนัสนันท์ สุนทรวิภาต)

นักรังสีการแพทย์ (สบ ๑) กลุ่มงานรังสีวิทยา รพ.ตร.

ที่ประชุมคณะกรรมการพิจารณาคุณลักษณะเฉพาะของพัสดุ รพ.ตร.

ได้มีมติเห็นชอบให้ใช้คุณลักษณะเฉพาะฯ ที่เสนอในคราวประชุม

ครั้งที่ ๔/๒๕๖๑ เมื่อวันที่ ๗ มิ.ย. ๖๑

พ.ต.อ.

(นพรัตน์ สีนวลสด)

ผกก.กบ.บก.อก.รพ.ตร./

เลขานุการคณะกรรมการพิจารณาคุณลักษณะเฉพาะฯ