

คุณลักษณะเฉพาะ
เครื่องตรวจจอประสาทตาทางอ้อมชนิดมองสองตาแบบไร้สาย

๑. วัตถุประสงค์การใช้งาน

ใช้เป็นเครื่องมือตรวจจอประสาทตาผู้ป่วย

๒. ลักษณะทั่วไป

๒.๑ เครื่องตรวจจอประสาทตาทางอ้อมชนิดมองสองตาแบบไร้สาย จำนวน ๑ เครื่อง

๒.๒ ใช้กับไฟฟ้ากระแสสลับขนาด ๒๒๐ โวลต์ ๕๐ เฮิร์ตซ์

๓. คุณลักษณะเฉพาะทางวิชาการ

เครื่องตรวจจอประสาทตาทางอ้อมชนิดมองสองตาแบบไร้สาย

๓.๑ ใช้สวมศีรษะปรับขนาดได้ จากด้านข้างและด้านบน และมีน้ำหนักเบา

๓.๒ สามารถปรับระยะห่างระหว่างรูม่านตาได้อย่างน้อย ๕๕ มิลลิเมตร

๓.๓ ใช้หลอดไฟ LED ซึ่งให้ความสว่าง ทำให้เห็นรายละเอียดของพยาธิสภาพจอประสาทตาได้ชัดเจน

๓.๔ มีแผ่นกรองแสงสีฟ้าและแสงสีเขียว


๔. ส่วนประกอบและอุปกรณ์อะไหล่

หนังสือคู่มือการใช้งานเป็นภาษาไทยและภาษาอังกฤษ อย่างละ ๑ ชุด

๕. การทดสอบและผล

๕.๑ ตรวจพินิจความเรียบร้อย ตามข้อ ๒, ๓ และข้อ ๔


๕.๒ ทำการทดสอบจนสามารถใช้งานได้ดี



ว่าที่พ.ต.อ. ประธานกรรมการ พ.ต.ท.หญิง กรรมการ พ.ต.ต.หญิง กรรมการ
(กฤษณะ พงศกรกุล) (เบญจวรรณ วุฒิวรวงศ์) (ชนกนาค สุวรรณรัตน์)

๖. ข้อกำหนดอื่น ๆ

- ๖.๑ รับประกันคุณภาพพร้อมทั้งความชำรุดบกพร่องตามสภาพการใช้งานปกติเป็นเวลาไม่น้อยกว่า ๒ ปี และจะต้องมีอะไหล่พร้อมบริการตลอดระยะเวลาไม่น้อยกว่า ๕ ปี
- ๖.๒ มีการฝึกอบรมการใช้เครื่องมือให้เจ้าหน้าที่จนสามารถใช้งานได้อย่างมีประสิทธิภาพ จำนวนไม่น้อยกว่า ๔ คน เป็นเวลาไม่น้อยกว่า ๑๒ ชั่วโมง หรือจนกว่าใช้งานได้ดี

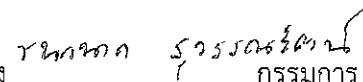


ว่าที่ พ.ต.อ.  ประธานกรรมการ
(กฤษณะ พงศกรกุล)

นพ.(สบ ๔) กลุ่มงานตา รพ.ตร


พ.ต.ท.หญิง  กรรมการ
(เบญจวรรณ วุฒิวรวงศ์)

นพ.(สบ ๓) กลุ่มงานตา รพ.ตร.

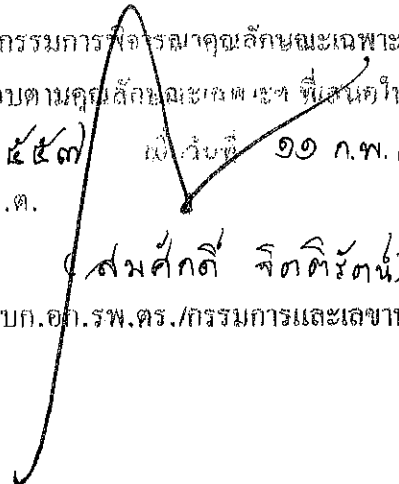
พ.ต.ต.หญิง  กรรมการ
(ชนกนาล สุวรรณรัตน์)

นพ.(สบ ๒) กลุ่มงานตา รพ.ตร

- เห็นชอบ

พ.ต.อ. 
(เขารัช สมแก้ว)
นพ.(สบ ๕) หน.กลุ่มงานตา รพ.ตร

ที่ประชุมคณะกรรมการพิจารณาคุณลักษณะเฉพาะ โรงพยาบาลตำรวจ
ได้มีมติเห็นชอบตามคุณลักษณะพิเศษฯ ที่เสนอในคราวประชุม
ครั้งที่ ๒ / ๒๕๕๓ เมื่อวันที่ ๑๑ ก.พ. ๕๗
พล.ต.ต.


(สมศักดิ์ จิตติรัตน์)
ผบก.อก.รพ.ตร./กรรมการและเลขานุการฯ